


# Groeien en versterken

De trends van vorige jaren zetten door. Het aantal energiecoöperaties neemt nog steeds toe, net het aantal collectieve zon- en windprojecten. Collectief gefinancierd, ontwikkeld, in beheer en/of eigendom. Samen wekken ze genoeg lokale stroom op voor 85.000 huishoudens. De burgercoöperaties werken aan een duurzame energievoorziening, een leefbare omgeving, een sterke gemeenschap en economie en zijn in vrijwel alle gemeenten actief. De Lokale Energie Monitor 2017 geeft zicht op een unieke beweging: de energietransitie van onderaf.

## ENERGIECOÖPERATIES IN CIJFERS

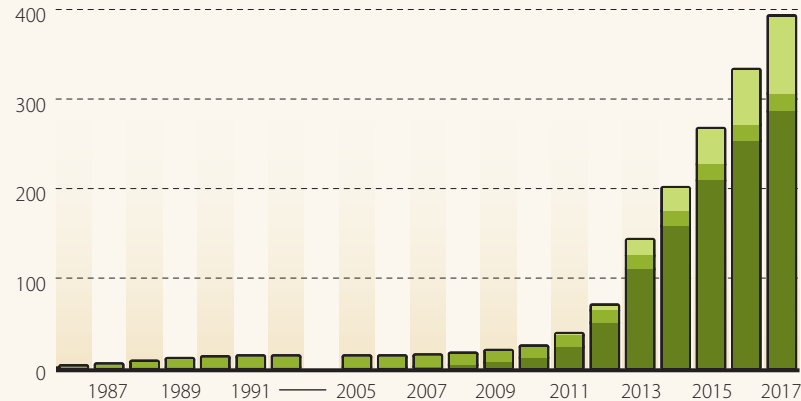
■ Lokale coöperatie ■ Windcoöperatie ■ Projectcoöperatie

Nieuw opgerichte energie- en projectcoöperaties in 2017:



Projectcoöperaties zijn opgericht voor één specifiek project, door een bestaande coöperatie of een ander nieuw initiatief. In de grafiek zien we alleen de projectcoöperaties van nieuwe initiatiefnemers.

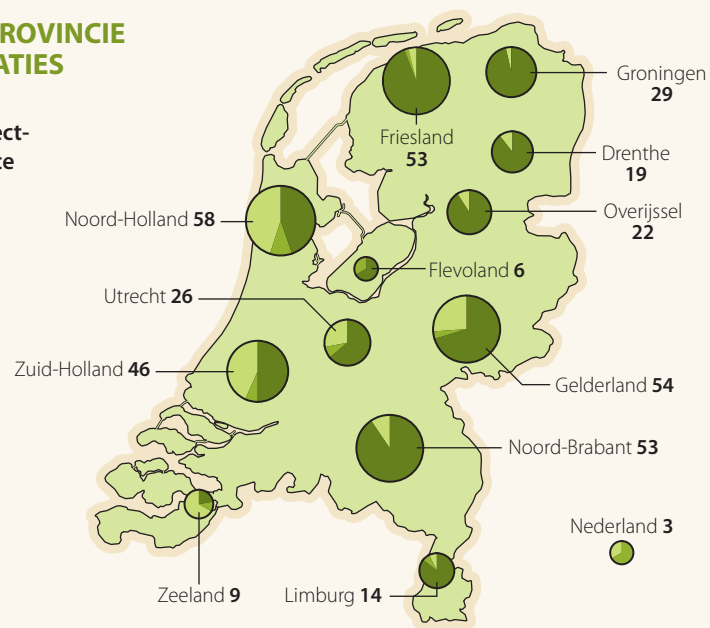
Energiecoöperaties totaal met cumulatieve groei:



## ENERGIECOÖPERATIES PER PROVINCIE INCLUSIEF PROJECTCOÖPERATIES ANDERE INITIATIEFNEMERS

Noord-Holland heeft de meeste projectcoöperaties. Friesland heeft de meeste lokale coöperaties.

■ Lokale coöperatie ■ Windcoöperatie ■ Projectcoöperatie met andere partij



## ZONNE-ENERGIE

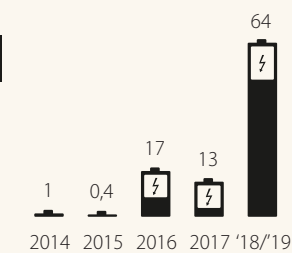
Cijfers over collectieve zonprojecten.

100 nieuwe projecten in 2017

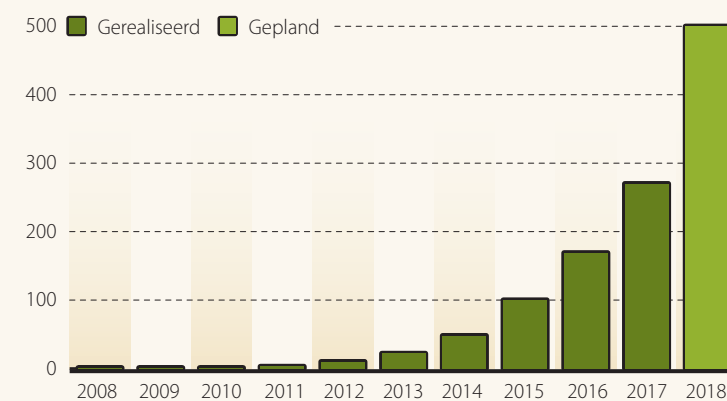
Nieuw opgewekt per jaar in MWp:

229 projecten gepland voor 2018/2019

13 MWp opgewekt vermogen in 2017 (totaal 37 MWp)



Aantal zonprojecten per jaar (cumulatief): totaal 269 projecten, 37 MWp



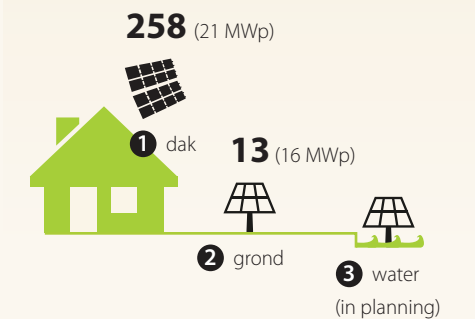
## GEBRUIKTE REGELING

Er zijn drie opties.

- Optie 1** De Regeling Verlaagd Tarief ofwel de Postcoderoosregeling. Deelnemende leden krijgen energiebelastingvoordeel. In 2017 maakten 63 nieuwe projecten gebruik van deze regeling. Totaal 112 projecten, 9 MWp.
- Optie 2** de SDE+ subsidieregeling. In 2017 maakten 30 nieuwe projecten gebruik van deze subsidie. Totaal 82 projecten, 24,5 MWp.
- Optie 3** Salderen, waarbij de teruglevering van energie wordt verrekend. In 2017 pasten 8 nieuwe zonprojecten salderen toe.

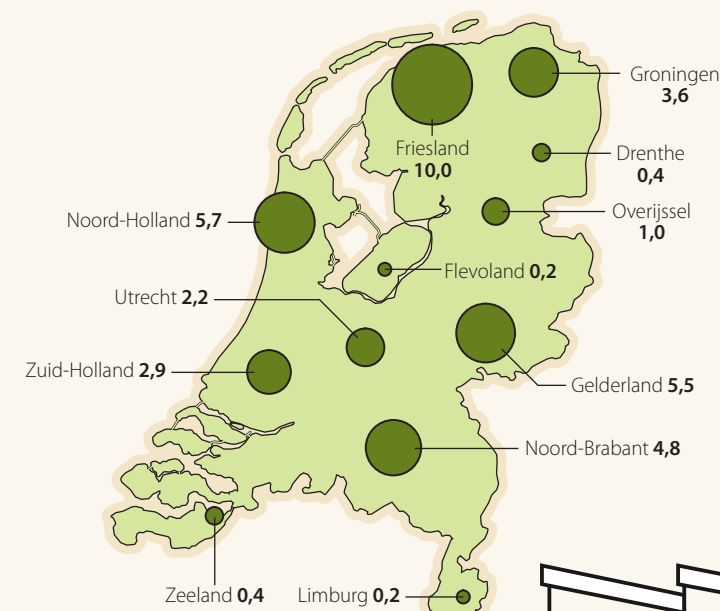
## LOCATIE VAN ZONPROJECTEN

Totaal aantal in 2017.



## OPGEWEKT VERMOGEN

Opgewekt vermogen zon per provincie in MWp.



## WINDENERGIE

Cijfers over windprojecten.

3 nieuwe projecten in 2017

16 projecten gepland voor 2018/2019 verwacht nieuw vermogen 104 MW

118 MW opgewekt vermogen in 2017

Opgewekt vermogen met cumulatieve groei, in MW:

